

**Сведения о качестве (результативности) реализации
дополнительной общеобразовательной общеразвивающей
программы технической направленности «IT-квантум. Программирование на
визуальном языке «Kodu game lab» педагога дополнительного образования
Голенковой Татьяны Владимировны**

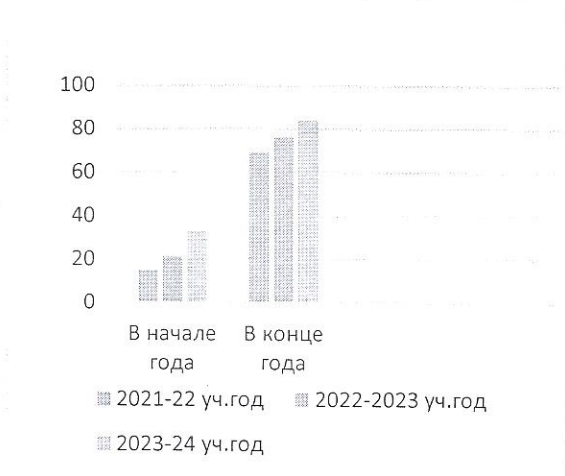
В рамках реализации дополнительной общеобразовательной общеразвивающей программы «IT-квантум. Программирование на визуальном языке «Kodu game lab» разработана система контроля образовательных результатов и достижений обучающихся, включающая процедуры оценки качества образования и выявления удовлетворенности обучающихся и родителей образовательным процессом.

Диагностика качества освоения Программы осуществляется по показателям уровня сформированности результатов программы в познавательной сфере (знания), деятельностной сфере (умения, навыки, компетенции, способности), в развитии личности (личностные результаты).

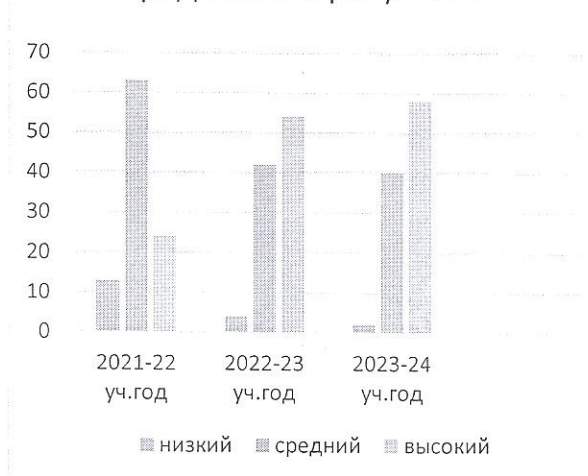
Для отслеживания результативности образовательной деятельности по программе проводятся: входной контроль (в начале года) текущий контроль, промежуточная аттестация (контроль). Промежуточная аттестация показывает, что более 80% учащихся достигают высокого уровня сформированности метапредметных, предметных, личностных результатов по итогам освоения программы.

Результативность освоения учащимися Программы (%)

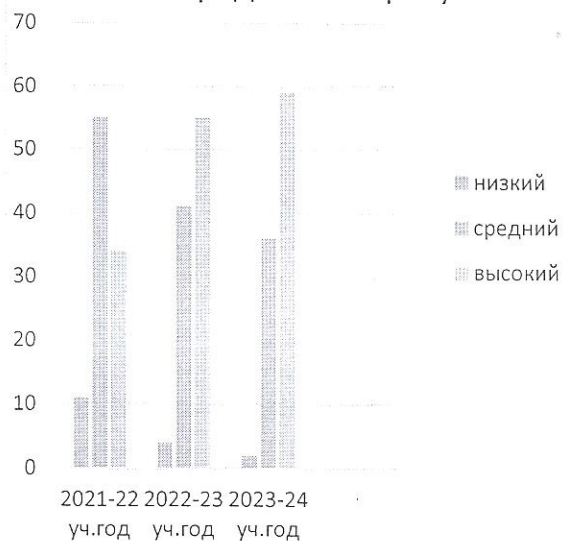
Личностные результаты



Предметные результаты



Метапредметные результаты

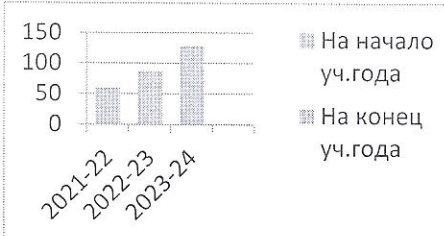


Таким образом, очевиден положительный результат проделанной работы, низкого уровня усвоения программы учащимися нет. В основном знания учащихся прочные, они способны применять их в повседневной деятельности.

Сохранность контингента по всем учебным группам на конец 2023-2024 учебного года составляет в среднем - 100 %, в 2022-2023 учебном году – 100 %, в 2021-2022 учебном году – 100 %.

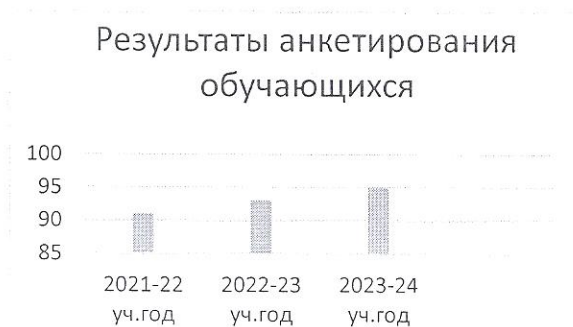
Сохранность контингента за период с 2021 по 2024 уч.год

Учебный год	Количество обучающихся		Сохранность контингента
	На начало уч.года	На конец уч. года	
2021-22	60	60	100
2022-23	86	86	100
2023-24	128	128	100



Диагностика качества освоения Программы осуществляется по показателю удовлетворенности участников образовательного процесса качеством, созданных условий для реализации образовательной программы, проводится с применением метода опроса – анкетирования.

В анкетировании приняли участие 27 родителей учащихся. Анализ результатов проведенного исследования показал, что более 90% опрошенных родителей полностью удовлетворены качеством созданных условий для реализации Программы.



По итогам анкетирования за последние три учебных года доля родителей, удовлетворенных организацией жизнедеятельности в объединении «IT-квантум. Программирование на визуальном языке «Kodu game lab», в среднем составляет 94%.

Анализ результатов проведенного исследования с обучающимися показал, что за последние три учебных года в среднем доля обучающихся, удовлетворенных организацией жизнедеятельности в объединении «IT-квантум. Программирование на визуальном языке «Kodu game lab», составляет 93 %.

Результативность участия обучающихся в конкурсах и соревнованиях в период с 2021 по 2024 уч. год

Продуктивность использования современных образовательных технологий подтверждается достижениями обучающихся в конкурсах разного уровня, на которых учащиеся неоднократно были победителями и призерами.

В СП «ЦВР» ГБОУ СОШ № 9 г.о. Октябрьск ежегодно проводится мониторинг активности и результативности участия обучающихся в конкурсных мероприятиях различного уровня.

Информация о результатах участия учащихся в конкурсах различного уровня в 2021-2022 учебном году

Учебный год	№ п/п	Уровень конкурса	Количество обучающихся, чел.	
			приняло участие	из них победители и призеры
2021	1.	Международный	1	
	2.	Всероссийский	3	
2022	3.	Региональный/межрегиональный	15	
	4.	Окружной/муниципальный	18	

Информация о результатах участия учащихся в конкурсах различного уровня в 2022-2023 учебном году

Учебный год	№ п/п	Уровень конкурса	Количество обучающихся, чел.	
			приняло участие	из них победители и призеры
2022	1.	Международный	-	-
	2.	Всероссийский	13	4
2023	3.	Региональный/межрегиональный	19	9
	4.	Окружной/муниципальный	33	-

Информация о результатах участия учащихся в конкурсах различного уровня в 2023-2024 учебном году

Учебный год	№ п/п	Уровень конкурса	Количество обучающихся, чел.	
			приняло участие	из них победители и призеры
2023	1.	Международный	-	-
	2.	Всероссийский	49	14
2024	3.	Региональный/межрегиональный	128	8
	4.	Окружной/муниципальный	84	-

Приняли участие в конкурсах

Победители конкурсов



Директор

Л.Г. Белова

